






| | Ref. | Beskrivelse |
|---|--------------------|---|
|  | MLA1200 | <p>Marco Limitador Açores Fremstillet af laminat galvaniseret og lakeret stål Type: Fast Dimension: 80x80x1200mm</p> |
| | MLA1200A | <p>Marco Limitador Açores Fremstillet af laminat galvaniseret og lakeret stål Type: Abatível Dimension: 80x80x900mm</p> |
|  | MUMB730 | <p>Marco Limitador Batalha Fremstillet af laminat galvaniseret og lakeret stål Type: Fast Dimension: 190x125x730mm</p> |
| | MLB850 | <p>Marco Limitador Batalha Fremstillet af laminat galvaniseret og lakeret stål Type: Fast Dimension: 190x125x850mm</p> |
| | MUMBR730 | <p>Marco Limitador Batalha Fremstillet af laminat galvaniseret og lakeret stål Type: folde Dimension: 190x125x730mm</p> |
| | MLB850R | <p>Marco Limitador Batalha Fremstillet af laminat galvaniseret og lakeret stål Type: folde Dimension: 190x125x850mm</p> |
|  | C5028010EFA | <p>Marco Limitador Londres Fremstillet af laminat galvaniseret og lakeret stål Type: Fast Dimension: ø80x1000mm</p> |



| | |
|---------------------|--|
| C5028012EFA | <p>Marco Limitador Londres Fremstillet af laminat galvaniseret og lakeret stål Type: Fast Dimension: $\varnothing 80 \times 1200 \text{mm}$</p> |
| MUMLE8010 | <p>Marco Limitador Londres Fremstillet af laminat galvaniseret og lakeret stål Type: ekstra støbnings rør Dimension: $\varnothing 80 \times 1000 \text{mm}$</p> |
| C5028010EFAR | <p>Marco Limitador Londres Fremstillet af laminat galvaniseret og lakeret stål Type: folde Dimension: $\varnothing 80 \times 800 \text{mm}$</p> |






| | |
|---------------------|---|
| C45 | <p>Marco Limitador Lisboa Fremstillet af laminat galvaniseret og lakeret stål Type: Fast Dimension: $\varnothing 62 \times 1060 \text{mm}$</p> |
| C4580EFA | <p>Marco Limitador Lisboa Fremstillet af laminat galvaniseret og lakeret stål Type: Fast Dimension: $\varnothing 80 \times 1080 \text{mm}$</p> |
| MUMLIS80128 | <p>Marco Limitador Lisboa Fremstillet af laminat galvaniseret og lakeret stål Type: Fast Dimension: $\varnothing 80 \times 1280 \text{mm}$</p> |
| MUMLISE80108 | <p>Marco Limitador Lisboa Fremstillet af laminat galvaniseret og lakeret stål Type: ekstra støbnings rør Dimension: $\varnothing 80 \times 1080 \text{mm}$</p> |





| | | |
|---|-------------------|---|
|  | C502 | Marco Limitador Tubo Fremstillet af laminat galvaniseret og lakeret stål Type: Fast Dimension: ø100x1000mm |
| | C50312 | Marco Limitador Tubo Fremstillet af laminat galvaniseret og lakeret stål Type: Fast Dimension: ø120x800mm |
| | C503200 | Marco Limitador Tubo Fremstillet af laminat galvaniseret og lakeret stål Type: Fast Dimension: ø200x800mm |
| | MUMTE10010 | Marco Limitador Tubo Fremstillet af laminat galvaniseret og lakeret stål Type: ekstra støbnings rør Dimension: ø100x1000mm |
| | C55 | Marco Limitador Tubo Fremstillet af laminat galvaniseret og lakeret stål Type: Halvautomatisk Dimension: ø120x850mm |
|  | C500/1 | Marco Limitador Montreal Fremstillet af rustfrit stål Type: Fast Dimension: ø89x1000mm |
| | C502I | Marco Limitador Montreal Fremstillet af rustfrit stål Type: Fast Dimension: ø100x1000mm |
| | C502114I | Marco Limitador Montreal Fremstillet af rustfrit stål Type: Fast Dimension: ø114x1000mm |





| | |
|--------------------------|--|
| <p>C502IV</p> | <p>Marco Limitador Montreal Fremstillet af rustfrit stål Type: ekstra støbnings rør Dimension: ø100x1000mm</p> |
| <p>C55I</p> | <p>Marco Limitador Montreal Fremstillet af rustfrit stål Type: Halvautomatisk Dimension: ø114x850mm</p> |
| | <p>MLR1000</p> <p>Marco Limitador Real Fremstillet af laminat galvaniseret og lakeret stål Type: Fast Dimension: ø100x1000mm</p> |
| | <p>MUMR12080</p> <p>Marco Limitador Real Fremstillet af laminat galvaniseret og lakeret stål Type: Fast Dimension: ø120x800mm</p> |
| | <p>MUMR20080</p> <p>Marco Limitador Real Fremstillet af laminat galvaniseret og lakeret stål Type: Fast Dimension: ø200x800mm</p> |
| | <p>MUMRE10010</p> <p>Marco Limitador Real Fremstillet af laminat galvaniseret og lakeret stål Type: ekstra støbnings rør Dimension: ø100x1000mm</p> |
| <p>MUMTB12010</p> | <p>Marco Limitador Tubo II Fremstillet af laminat galvaniseret og lakeret stål Tilpasningsbar laserudskæring og indvendig belysning Type: Não Belyst og fast Dimensions: ø120x1000mm</p> |



| | | |
|--|--------------------|--|
|  | MUMTBI12010 | <p>Marco Limitador Tubo II Fremstillet af laminat galvaniseret og lakeret stål Tilpasningsbar laserudskæring og indvendig belysning Type: Belyst og fast Dimensions: ø120x1000mm</p> |
|  | CP8010EFA | <p>Marco Limitador Paris Fremstillet af laminat galvaniseret og lakeret stål Type: Fast Dimensions: ø80x1000mm</p> |
| | MUMPE8010 | <p>Marco Limitador Paris Fremstillet af laminat galvaniseret og lakeret stål Type: ekstra støbnings rør Dimensions: ø80x1000mm</p> |
|  | MUMB9010 | <p>Marco Limitador Barcelona Fremstillet af laminat galvaniseret og lakeret stål med rustfri stålband Type: Fast Dimensions: ø90x1000mm</p> |
| | MUMB12080 | <p>Marco Limitador Barcelona Fremstillet af laminat galvaniseret og lakeret stål med rustfri stålband Type: Fast Dimensions: ø120x800mm</p> |
| | MUMBE9010 | <p>Marco Limitador Barcelona Fremstillet af laminat galvaniseret og lakeret stål med rustfri stålband Type: ekstra støbnings rør Dimensions: ø90x1000mm</p> |

| | | |
|---|---------------------------|---|
|  | <p>C4355</p> | <p>Marco Limitador Barcelona Fremstillet af laminat galvaniseret og lakeret stål med rustfri stålband Type: Halvautomatisk Dimensions: ø120x850mm</p> |
|  | <p>C42</p> | <p>Marco Limitador Lousada Fremstillet af laminat galvaniseret og lakeret stål med rustfrit stål forskønner Type: Fast Dimensions: ø90x1000mm</p> |
| | <p>C42E</p> | <p>Marco Limitador Lousada Fremstillet af laminat galvaniseret og lakeret stål med rustfrit stål forskønner Type: ekstra støbnings rør Dimensions: ø90x1000mm</p> |
|  | <p>MUMP707010</p> | <p>Marco Limitador Parking Fremstillet af laminat galvaniseret og lakeret stål Type: Fast Dimensions: 70x70x1000mm</p> |
| | <p>MUMPR707083</p> | <p>Marco Limitador Parking Fremstillet af laminat galvaniseret og lakeret stål Type: folde Dimensions: 70x70x837mm</p> |
|  | <p>C40P</p> | <p>Marco Limitador Via Júlia Fremstillet af jern Type: Fast Dimensions: ø190x600mm</p> |
| | <p>C40PE</p> | <p>Marco Limitador Via Júlia Fremstillet af jern Type: ekstra støbnings rør Dimensions: ø190x600mm</p> |

| | | |
|---|---------------------|--|
|  | <p>C45P</p> | <p>Marco Limitador Maiorca Fremstillet af jern Type: Fast Dimensions: ø140x850mm</p> |
| | <p>C45PE</p> | <p>Marco Limitador Maiorca Fremstillet af jern Type: ekstra støbnings rør Dimensions: ø140x850mm</p> |
|  | <p>C601</p> | <p>Marco Limitador Alcalá Fremstillet af jern Type: Fast Dimensions: ø100x850mm</p> |
|  | <p>C505</p> | <p>Marco Limitador Trang Fremstillet af jern Type: Fast Dimensions: ø147x639mm</p> |
|  | <p>C45S</p> | <p>Marco Limitador Antonieta Fremstillet af jern Type: Fast Dimensions: ø120x800mm</p> |
|  | <p>C45C</p> | <p>Marco Limitador Girona Fremstillet af jern Type: Fast Dimensions: ø300x488mm</p> |

| | | |
|---|--------------|---|
|  | C44A | <p>Marco Limitador Bola Fremstillet af jern Type: Fast Dimensions: ø300mm</p> |
| | C44B | <p>Marco Limitador Bola Fremstillet af jern Type: Fast Dimensions: ø400mm</p> |
|  | A701 | <p>Marco Limitador Amarrador Fremstillet af jern Type: Fast Dimensions: 210x210x170mm</p> |
|  | B290 | <p>Marco Limitador Abatível Fremstillet af laminat galvaniseret og lakeret stål Type: folde Dimensions: 637x300x600mm</p> |
|  | PL01 | <p>Marco Limitador Sicilia Fremstillet af laminat galvaniseret og lakeret stål Type: folde Dimensions: 250x900x730mm</p> |
|  | S500 | <p>Vário Ferro - C5028010EFAE (Londres) - C4580EFAE (Lisboa) - C502E (Tubo) - MLR1000E (Real) - CP8010EFAE (Paris) - C43E (Barcelona) - C42E (Lousada)</p> |
| | S500I | <p>Vário Inox - C502IV (Montreal)</p> |
| | S501 | <p>Vário Ferro - C40PE (Via Julia) - C45PE (Maiorca)</p> |

| | | |
|---|----------------|--|
|  | 271174 | Chave Triangular |
|  | AG022 | Chave para Marcos Halvautomatisks |
|  | TME1X18 | Chave para Marco: PL01 (Sicilia) |
|  | F1050L | Marco Coral Stål, hydraulisk og fuldt udtrækkelig Galvaniseret og lakeret Type: Automatisk Inclui: - 1 kommando F5313SL - 1 Central F7280L - 1 Recetor Rádio F5311L Dimensions: ø100x500mm |
| | F1080L | Marco Coral Stål, hydraulisk og fuldt udtrækkelig Galvaniseret og lakeret Type: Automatisk Inclui: - 1 kommando F5313SL - 1 Central F7280L - 1 Recetor Rádio F5311L Dimensions: ø100x800mm |
|  | F2250L | Marco Vigilio Stål, hydraulisk og fuldt udtrækkelig Galvaniseret og lakeret Type: Automatisk Inclui: - 1 kommando F5313SL - 1 Central F7280L - 1 Recetor Rádio F5311L Dimensions: ø200x500mm |



F2280L

Marco Vigilio
Stål, hydraulisk og fuldt udtrækkelig
Galvaniseret og lakeret
Type: Automatisk
Inclui:
- 1 kommando F5313SL
- 1 Central F7280L
- 1 Recetor Rádio F5311L
Dimensions: ø200x800mm



F9450L

Marco Strabuc 94
Stål, hydraulisk og fuldt udtrækkelig
Galvaniseret og lakeret
Type: Automatisk / Type: 4mm
Inclui:
- 1 kommando F5313SL
- 1 Central F7280L
- 1 Recetor Rádio F5311L
Dimensions: ø275x500mm

F9470L

Marco Strabuc 94
Stål, hydraulisk og fuldt udtrækkelig
Galvaniseret og lakeret
Type: Automatisk / Type: 4mm
Inclui:
- 1 kommando F5313SL
- 1 Central F7280L
- 1 Recetor Rádio F5311L
Dimensions: ø275x700mm



F9450A4L

Marco Strabuc 94
Stål, hydraulisk og fuldt udtrækkelig
Inox
Type: Automatisk / Type: 4mm
Inclui:
- 1 kommando F5313SL
- 1 Central F7280L
- 1 Recetor Rádio F5311L
Dimensions: ø275x500mm



F9470A4L

Marco Strabuc 94
Stål, hydraulisk og fuldt udtrækkelig
Inox
Type: Automatisk / Type: 4mm
Inclui:
- 1 kommando F5313SL
- 1 Central F7280L
- 1 Recetor Rádio F5311L
Dimensions: ø275x700mm



F9651L

Marco Strabuc 94 - Blindado
Stål, hydraulisk og fuldt udtrækkelig
Galvaniseret og lakeret
Type: Automatisk / Type: 12mm
Inclui:
- 1 kommando F5313SL
- 1 Central F7280L
- 1 Recetor Rádio F5311L
Dimensions: ø275x500mm

F9671L

Marco Strabuc 94 - Blindado
Stål, hydraulisk og fuldt udtrækkelig
Galvaniseret og lakeret
Type: Automatisk / Type: 12mm
Inclui:
- 1 kommando F5313SL
- 1 Central F7280L
- 1 Recetor Rádio F5311L
Dimensions: ø275x700mm



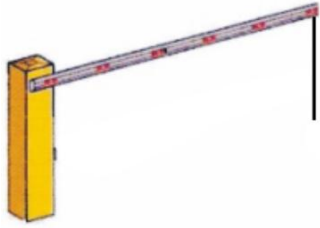
F9690L

Marco Strabuc 94 - Anti-terrorismo
Stål, hydraulisk og fuldt udtrækkelig
Galvaniseret og lakeret
Type: Automatisk / Type: 20mm
Inclui:
- 1 kommando F5313SL
- 1 Central F7280L
- 1 Recetor Rádio F5311L
Dimensions: ø275x1000mm



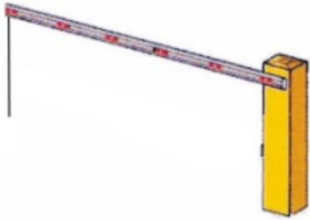
F2527L

Marco Limitador Gaspo Manual 254 retractil para distribuição de energia.
Cor - Amarelo RAL 1028
Completo com 2 tomadas
Dimensions: Ø200x500(A)




MUBB1088SXL

Barreira BARRI 88 Esquerda
Hidraulica com braço de alumínio anodizado de 4m, regulação da pressão de impulso, controlo de abertura e fecho.
Type: Automática
Velocidade: 5 seg.
Acessório Barra: Pé articulado
Inclui:
- 1 kommando F5313SL
- 1 Recetor Rádio F5311L
Dimensions: 4000x1000mm



MUBB1088DXL

Barreira BARRI 88 Direita
Hidraulica com braço de alumínio anodizado de 4m, regulação da pressão de impulso, controlo de abertura e fecho.
Type: Automática
Velocidade: 5 seg.
Acessório Barra: Pé articulado
Inclui:
- 1 kommando F5313SL
- 1 Recetor Rádio F5311L
Dimensions: 4000x1000mm


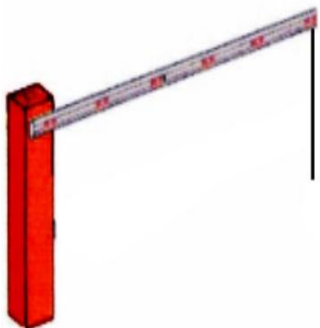


MUBB1089SXL

Barreira BARRI 88 Esquerda
Hidraulica com braço de alumínio anodizado de 4m, regulação da pressão de impulso, controlo de abertura e fecho.
Type: Automática
Velocidade: 5 seg.
Acessório Barra: Pé Fast
Inclui:
- 1 kommando F5313SL
- 1 Recetor Rádio F5311L
Dimensions: 4000x1000mm






| | |
|---------------------------|--|
| MUBB1089DXL | <p>Barreira BARRI 88 Direita Hidraulica com braço de alumínio anodizado de 4m, regulação da pressão de impulso, controlo de abertura e fecho. Type: Automática Velocidade: 5 seg. Acessório Barra: Pé Fast Inclui: - 1 kommando F5313SL - 1 Recetor Rádio F5311L Dimensions: 4000x1000mm</p> |
| MUBB980232SX L | <p>Barreira BAYT 980 Esquerda Automática com braço de 3,2m, regulação da pressão de impulso, suporte de braço em alumínio e pé articulado. Type: Automática Velocidade: 4 seg Acessório Barra: pé articulado Inclui: - 1 barra 3,20m F1937L - 1 Pé articulado F1948L - 1 kommando F5313SL - 1 Recetor Rádio F5311L Dimensions: 3200x1000mm</p> |
| MUBB980232DX L | <p>Barreira BAYT 980 Direita Automática com braço de 3,2m, regulação da pressão de impulso, suporte de braço em alumínio e pé articulado. Type: Automática Velocidade: 4 seg Acessório Barra: pé articulado Inclui: - 1 barra 3,20m F1937L - 1 Pé articulado F1948L - 1 kommando F5313SL - 1 Recetor Rádio F5311L Dimensions: 3200x1000mm</p> |



| | |
|----------------------------------|--|
| <p>MUBB980342SX L</p> | <p>Barreira BAYT 980 Esquerda Automática com braço de 4,2m, regulação da pressão de impulso, varetas com LED intermitente, suporte de braço em alumínio e pé articulado. Type: Automática Velocidade: 8 seg Acessório Barra: pé articulado Inclui: - 1 barra 4,20m F1940L - 1 Pé articulado F1948L - 1 kommando F5313SL - 1 Recetor Rádio F5311L Dimensions: 4200x1000mm</p> |
| <p>MUBB980342DX L</p> | <p>Barreira BAYT 980 Direita Automática com braço de 4,2m, regulação da pressão de impulso, suporte de braço em alumínio e pé articulado. Type: Automática Velocidade: 8 seg Acessório Barra: pé articulado Inclui: - 1 barra 4,20m F1940L - 1 Pé articulado F1948L - 1 kommando F5313SL - 1 Recetor Rádio F5311L Dimensions: 4200x1000mm</p> |
| <p>MUBB980364SX L</p> | <p>Barreira BAYT 980 Esquerda Automática com braço de 6,4m, regulação da pressão de impulso, suporte de braço em alumínio e pé articulado. Type: Automática Velocidade: 8 seg Acessório Barra: pé articulado Inclui: - 1 barra 6,40m F1942L - 1 Pé articulado F1948L - 1 kommando F5313SL - 1 Recetor Rádio F5311L Dimensions: 6400x1000mm</p> |

| | |
|----------------------------------|--|
| <p>MUBB980364DX L</p> | <p>Barreira BAYT 980 Direita Automática com braço de 6,4m, regulação da pressão de impulso, suporte de braço em alumínio e pé articulado. Type: Automática Velocidade: 8 seg Acessório Barra: pé articulado Inclui: - 1 barra 6,40m F1942L - 1 Pé articulado F1948L - 1 kommando F5313SL - 1 Recetor Rádio F5311L Dimensions: 6400x1000mm</p> |
| <p>MUBB980585SX L</p> | <p>Barreira BAYT 980 Esquerda Automática com braço de 8,5m, regulação da pressão de impulso, suporte de braço em alumínio e pé articulado. Type: Automática Velocidade: 19 seg Acessório Barra: pé articulado Inclui: - 1 barra 8,50m F1944L - 1 Barra de reforço F1945L - 1 Kit 4 cabos inox F1967L - 1 Kit contrapesos F1969L - 1 Pé articulado F1948L - 1 kommando F5313SL - 1 Recetor Rádio F5311L Dimensions: 8500x1000mm</p> |

| | | |
|--|---|---|
| | <p>MUBB980585DX L</p> | <p>Barreira BAYT 980 Direita Automática com braço de 8,5m, regulação da pressão de impulso, suporte de braço em alumínio e pé articulado. Type: Automática Velocidade: 19 seg Acessório Barra: pé articulado Inclui: - 1 barra 8,50m F1944L - 1 Barra de reforço F1945L - 1 Kit 4 cabos inox F1967L - 1 Kit contrapesos F1969L - 1 Pé articulado F1948L - 1 kommando F5313SL - 1 Recetor Rádio F5311L Dimensions: 8500x1000mm</p> |
|  | <p>204002</p> | <p>Barreira Tronco Em madeira madeira de pinho "Pinus Yellow Pine" Type: Manual Dimensions:4000x1100mm</p> |
|  | <p>MUBC4400</p> | <p>Barreira Curva Estrutura em aço laminado, galvanizado e lacado, e, chapa zincada Type: Manual Dimensions: 4400x1100mm</p> |
|  | <p>MUBT4400</p> | <p>Barreira Tubo Em aço laminado, galvanizado e lacado. Type: Manual Dimensions: 4400x1100mm</p> |
| | <p>MUBT7700</p> | <p>Barreira Tubo Em aço laminado, galvanizado e lacado. Type: Manual Dimensions: 7700x1100mm</p> |